

## Eksporthere statistikkrapporter til excel



Utarbeidet av:  
Johan Kilskar

Godkjent av:  
Sakarias Myskja

Versjon:  
2.00

Dok.id.:  
D00780

Sidenr:  
1 av 7

## Innhold

Eksport til Excel fra rapport.....	1
Oppsett av listerapporter .....	4
Manuell eksport .....	6

## Eksport til Excel fra rapport

Alle rapporter i EK har integrert mulighet for eksport til Excel. Dette gjøres ved å gå til «Egenskaper» siden på en aktuell rapport, som eksporterer ved å gå til lenken eller trykke på ikonet

**Rapportdesign** - Meldinger

Tittel:

Rapportplassering:

Rapporteier:

Tilgjengelig for:

Oppsett   **Egenskaper**   Arkiv   Grenseverdier

Vis:

Akkumulerte verdier

Reelle/potensielle panel

Legend:

Gradering:

Rettigheter fra rapporteier  
*Rettigheter begrenses til rapporteiers rettigheter.*

Rettigheter fra pålogget bruker  
*Rettigheter begrenses til bruker som kjører rapporten.  
 Dette kan medføre at rapport gir forskjellig resultat for ulike brukere.*

**Egenskaper**

Panelrapport

Drilldown

Behold gruppering


**Grafisk visning i:**


Hovedlisten


Skjema-skjerm bilde

**Link til denne rapporten:**

<https://demo.dkhosting.no/RapportVis.aspx?rid=74>

<https://demo.dkhosting.no/docs/aspose/report/rep74.docx> 

<https://demo.dkhosting.no/docs/aspose/report/rep74.pdf> 

<https://demo.dkhosting.no/docs/aspose/report/rep74.xlsx> 

Hvor Excel filen blir generert med ønsket rapport og datamateriale. Hvis man ønsker data ut i Excel ønsker man gjerne rådata fremfor prosessert og ferdig filtrert data som med ordinære rapporter og visningsformater som eksempelvis pai, søylediagram og krysstabeller.

Eksempelvis nedenfor ved en eksport av en krysstabell rapport til Excel. Den inkluderer kun 2 datakilder.

Antall saker 18.12.2023 14:19				
	Nytt	I arbeid	Lukket	Sum
Datakvalitet AS	3	0	1	4
Norge	37	0	1	38
Sykehuset	4	0	1	5
Produsenten	7	2	3	12
Transportselskapet	2	0	3	5
Administration	1	0	0	1
Sum	54	2	9	65

Ved behov for uttrekk som skal ha videre bearbeidelse i Excel anbefales det at man benytter listerapporter som rapporttype. Listerapportene kan settes opp ferdig generert med tilhørende datafelter eller gjøres ved manuell filtrering av brukeren «on-the-fly» basert på eksisterende lister og filtrering.

Eksempelvis har vi her en listerapport som inkluderer en rekke pre-definerte datafelter.

**Rapportdesign** - Meldinger Rapportplass

Tittel:  Rapporteier:

Tilgjengelig fo

---

Oppsett Egenskaper Arkiv

Rapporttype:  ▼

Grupper etter: 1  ▼  (vis alle)

2  ▼  (vis alle)

3  ▼  (vis alle)

---

**Utvalg / filter** + Ny ✎ Veiviser

Type endre

- Avvik
- Forbedringsforslag

Som gir følgende visning ved kjøring

## Antall saker

Ref nr.	Ansvarlig person	Avdeling	Tittel	Beskrivelse	Dato registrert	Frist for behandling	Livsfase
AVK-2019/0002	Ingerid Hansen	Servicedivisjon	Spor av mus inne på tørrvarelager	Da jeg gikk inn på tørrvarelageret så jeg noen små sorte klumper, mistenker at det er XXX. Så at det var gnaget hull på en boks med XXX.	15.02.2019	10.06.2023	I arbeid
AVK-2019/0007	Datakvalitet testbruker	Datakvalitet AS	Arbeid påbegynt uten sikkerhetsleder tilstede	Arbeid påbegynt før sikkerhetsleder var tilstede.	12.09.2019	03.05.2021	Lukket
FOR-2019/0002	Datakvalitet testbruker	Produsenten	Tablet i gravemaskin og blant enkelte grunnarbeidere	Vi ser på kalenderen at vi er i år 2019 hvor teknologien har kommet for fullt over oss og da mener jeg at vi burde få på plass et system på iPad løsning i alle gravemaskiner som synker opp mot de prosjektene vi jobber på ,idag foregår det meste unntatt tegninger på apper og jeg mener at firmaet ville spart både tid og penger på å få dette integrert i en pad som kan lades i gravemaskin på dagen ,som vi tar med oss hjem og som inneholder alt vi trenger , kommer det nye revisjoner på tegninger ,så vil vi få beskjed på på den om at det er revidert ,dokumentasjon kan ordnes på 5 min med bilder og dokumentasjon ....tegninger kan leses ,noe som er vanskelig på mobil ....mange uendelige løsninger .....Våre konkurrenter har det allerede	26.09.2019	17.10.2019	Lukket
AVK-2019/0016	Datakvalitet testbruker	Produsenten	Feil sammensetning av olje	Vi tilsatte for mye antioksidant. Det var en glipp. Jeg sovna.	24.10.2019	11.05.2021	Lukket
AVK-2021/0007	Datakvalitet testbruker	Produsenten	Kunde har mottatt feil faktura	Kunde mottok faktura for service som ikke hadde blitt utført denne måneden	21.01.2021	04.02.2021	Lukket
AVK-2021/0009	Joakim Dønland	Produsenten	Glasskår i bringebærsyltetøyet	Glasskår funnet i ferdigprodusert bringebærsyltetøyet i produksjonsmaskineri	26.01.2021	23.06.2023	I arbeid
AVK-2021/0025	Ingerid Hansen	Servicedivisjon	Ødelagt stige	Stige har fått seg en trøkk.	26.05.2021	23.06.2023	Nytt
FOR-2021/0003	Joakim Dønland	Prehospital klinikk	Mangler lysskjerming ved	Kun persienner, gir dårlig skjerming og blir varmt	20.07.2021	10.08.2021	Nytt

Og tilhørende eksportfunksjon til Excel, hvor datamaterialet enkelt blir eksportert for videre behandling, prosessering og fremvisning som vist nedenfor

**Rapportdesign** - Meldinger

Tittel:

Oppsett | **Egenskaper** | Arkiv

Vis:

- Akkumulerte verdier
- Reelle/potensielle panel

Legend: Til høyre

Egenskaper

- Panelrapport
- Drilldown
- Behold gruppering

Grafisk visning i:

- Hovedlisten
- Skjema-skjermbilde

Link til denne rapporten:

<https://test.dkhosting.no/RapportVis.aspx?rid=83>

<https://test.dkhosting.no/docs/aspose/report/rep83.xlsx>

### Antall saker 18.12.2023 14:21

Ref nr.	Ansvarlig person	Avdeling	Tittel	Beskrivelse	Dato registrert	Frist for behandling	Livsfase
AVK-2019/0002	Ingerid Hansen	Servicedivisjon	Spor av mus inne på tørrvarelager	Da jeg gikk inn på tørrvarelageret så j	15.02.2019	10.06.2023	I arbeid
AVK-2019/0007	Datakvalitet testbruker	Datakvalitet AS	Arbeid påbegynt uten sikkerhetsleder tilstede	Arbeid påbegynt før sikkerhetsleder v	12.09.2019	03.05.2021	Lukket
FOR-2019/0002	Datakvalitet testbruker	Produsenten	Tablet i gravemaskin og blant enkelte grunnarbeidere	Vi ser på kalenderen at vi er i år 201	26.09.2019	17.10.2019	Lukket
AVK-2019/0016	Datakvalitet testbruker	Produsenten	Feil sammensetning av olje	Vi tilsatte for mye antioksidant. Det v	24.10.2019	11.05.2021	Lukket
AVK-2021/0007	Datakvalitet testbruker	Produsenten	Kunde har mottatt feil faktura	Kunde mottok faktura for service som	21.01.2021	04.02.2021	Lukket
AVK-2021/0009	Joakim Dønland	Produsenten	Glasskår i bringebærsyltetøyet	Glasskår funnet i ferdigprodusert bring	26.01.2021	23.06.2023	I arbeid
AVK-2021/0025	Ingerid Hansen	Servicedivisjon	Ødelagt stige	Stige har fått seg en trøkk.	26.05.2021	23.06.2023	Nytt
FOR-2021/0003	Joakim Dønland	Prehospital klinikk	Mangler lysskjerming ved kontor	Kun persienner, gir dårlig skjerming o	20.07.2021	10.08.2021	Nytt
AVK-2021/0032	Datakvalitet testbruker	Transportselskapet	htsrty	Forslag om å legge til et eget skjema	14.11.2021	05.12.2021	Nytt
FOR-2021/0005	Jørgen Bernitzen	Datakvalitet AS	Forslag til forbedring av system	Høg biomasse kar 106	28.02.2022	11.06.2023	Nytt
AVK-2022/0008	Ingerid Hansen	Produsenten	Høg biomasse	Høg biomasse kar 106	28.02.2022	11.06.2023	Nytt
AVK-2022/0009	Datakvalitet testbruker	Transportselskapet	test dk	Helesi har levert hjulbeholder i feil f	02.05.2022	16.05.2022	Lukket
AVK-2022/0012	Datakvalitet testbruker	Transportselskapet	Feil farge	Brudd på prosedyre med tilhørende fe	07.10.2022	21.11.2022	Lukket
AVK-2022/0026	Cecilia Bergensjø	Transportselskapet	Brudd på prosedyre	Oppdateringskurs medisinsk behandl	31.10.2022	14.11.2022	Nytt
AVK-2022/0027	Ingerid Hansen	Medisinsk klinikk	Ikke benyttet angitt dager til undervisning STCW kurs	test EK 3.08	18.01.2023	08.02.2023	Nytt
FOR-2023/0001	Jørgen Bernitzen	Datakvalitet AS	test EK 3.08	test	24.01.2023	14.02.2023	Nytt
FOR-2023/0003	Jørgen Bernitzen	Hørg	test	Bedre kommunikasjon mellom avdelinger	21.03.2023	11.04.2023	Nytt
FOR-2023/0004	SystemAdministrator	Administration	Bedre kommunikasjon mellom avdelinger	Under ett foretagsmøte tog en av de	21.03.2023	11.04.2023	Nytt
FOR-2023/0005	SystemAdministrator	Datakvalitet AS	Test		15.05.2023	05.06.2023	Nytt

Listerappen som avgjør hvilke feltverdier som kommer ut settes opp her, man kan ha opptil 100 felt/variabler. Man kan også sette filter på denne, men det anbefales at man gjør det i selve rapporter som hovedregel slik at man holder antall lister begrenset.

## Oppsett av listerapporter

1. Identifiser hvilke feltverdier du ønsker å inkludere i rapporten.
2. Logg inn som administrator, gå til saksbehandlingsgrensesnittet, velg fanen Administrasjon og gå til liste- / kolonneoppsett.

3. Velg riktig modul, og opprett ny liste. Navngi den etter ønske (Inkluder eksempelvis «Excelrapport» i visningsnavnet for å skille fra øvrige lister)

### Listeoppsett

4. Deretter velges feltverdiene som ønskes med i rapporten fra den gule listen til høyre. Tallet til høyre for valgte feltverdier angir bredden. Her kan en se at «Beskrivelse» har fått 50% av listebredden til rådighet. Lagre

- Gå til statistikkrapporter med mer. Denne er ofte skjult, men kommer til syne ved å klikke på pilene i øverste hjørne eller ved å maksimere vinduet. Sett krysset «Gyldig som listerapport» aktivt.

### Listeoppsett

- Lukk vinduet.
- Gå tilbake til saksbehandling og velg rapporter.

ID	Tittel	Eier
22	Eksempel rapport med velviser	Datakvalitet testbruker
48	Kostnader	SystemAdministrator
46	Liste over avvik over behandlingsfrist	Datakvalitet testbruker
39	Liste over avvik over lukkefrist	Datakvalitet testbruker
24	Statusrapport avvik	Datakvalitet testbruker
25	Totalt antall meldinger per år	Datakvalitet testbruker
20	Åpne avvik per avdeling	Datakvalitet testbruker
19	Årsaksanalyse	Datakvalitet testbruker

- Opprett ny rapport. Navngi etter ønske. I nedtrekkslisten over rapporttype kommer nå listen opprettet i steg 3 til syne. Velg denne.

- Gjør ønskede tilpasninger/filtreringer på utvalg, eksempelvis kun åpne saker.

**Utvalg / filter** + Ny ✎ Veiviser

**Livsfase** endre

- Nytt (Melding)
- I arbeid (Melding)

**Type** endre

- Avvik
- Forbedringsforslag

Datamaterialet/rapporten kan nå enkelt hentes ut i Excel

## Manuell eksport

Du kan også eksportere direkte fra listen uten å sette opp en rapport  
klikk på «utskriftsvennlig visning».



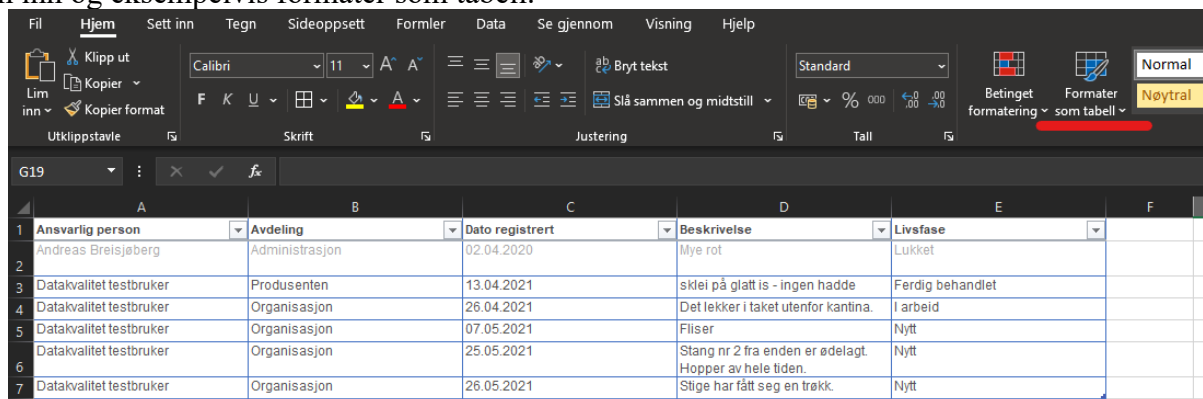
Merk hele området (Ctrl + A)

Ansvarlig person	Avdeling	Dato registrert	Beskrivelse	Livsfase
Andreas Breisjøberg	Administrasjon	02.04.2020	Mye rot	Lukket
Datakvalitet testbruker	Produzenten	13.04.2021	sklei på glatt is - ingen hadde strodd	Ferdig behandlet
Datakvalitet testbruker	Organisasjon	26.04.2021	Det lekker i taket utenfor kantina.	I arbeid
Datakvalitet testbruker	Organisasjon	07.05.2021	Fliser	Nytt
Datakvalitet testbruker	Organisasjon	25.05.2021	Stang nr 2 fra enden er ødelagt. Hopper av hele tiden.	Nytt
Datakvalitet testbruker	Organisasjon	26.05.2021	Stige har fått seg en trekk.	Nytt

Kopier (Ctrl + C)

Åpne et tomt Excel-dokument (eller ark).

Lim inn og eksempelvis formater som tabell.



Gjør eventuelle nødvendige rad/kolonnetilpasninger.

Eksterne referanser