
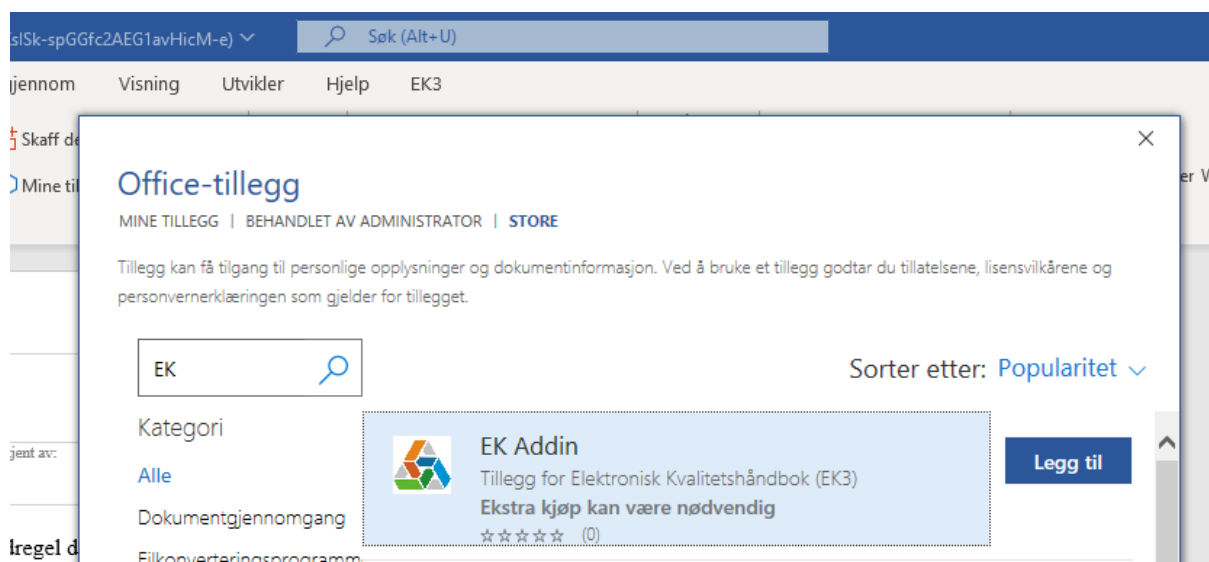
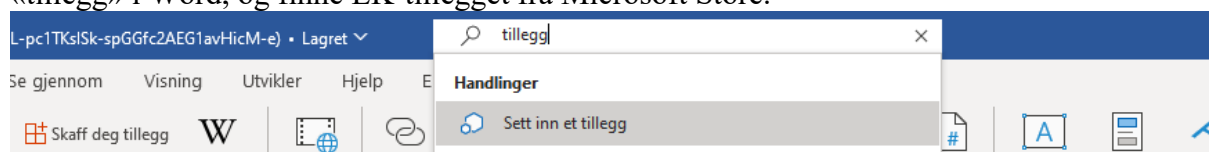


<b>EK Office Addin</b>				
Utarbeidet av: Kristina Gundersen	Godkjent av: Kristina Gundersen	Versjon: 1.03	Dok.id.: D00809	Sidenr: 1 av 5

Addin til Office blir som hovedregel distribuert og tilgjengeliggjort sentralt fra deres IT avdeling via 365. Veiledning for dette finnes her:

[Oppsett/oppgradering EK Office Add-in v1.0.1](#) / [Setup/upgrade EK Office Add-in v1.0.1](#)

Tillegget kan også legges til manuelt av brukeren her: <https://appsourc.microsoft.com/nb-NO/product/office/WA200003024> Alternativt kan det legges til manuelt ved å søke etter «tillegg» i Word, og finne EK-tillegget fra Microsoft Store.



Praktisk og oppsummert brukerveiledning for bruk av tillegget finnes her: [D00662 Referanser](#)

## **Beskrivelse av funksjoner**

Når du installerer EK Addin får du opp en ny fane på verktøylinjen. Det ligger tre knapper der: Referanser, databasefelter og info. Ved å klikke på en av disse får du opp et høyrepanel.



Det vil komme flere knapper her i fremtiden. Noen knapper fra den gamle EK Håndbok Addin er ikke videreført enda. Det gjelder link til EKWeb element, sett inn bokmerker, kopier fra mal og dokumentbeskyttelse. Oppdateringsknappen er flyttet til dokumentvinduet.

## **Referanser**

I Elektronisk Kvalitetshåndbok kan du fra et dokument referere til andre styringsdokumenter og eksterne referanser. Dette gjøres i dokumentvinduet. Når du har lagt til referanser vil de vises i addin.

Fra referanselisten kan du sette inn en link til referansen i en tekst (Word) eller celle (Excel). Teksten på linken kan enten være referansenummeret, tittelen, referansenummeret + tittelen, en ren url eller du kan angi en egen tekst.

Ved å sette inn referanser på denne måten sikrer du at referansen alltid er oppdatert og at linken går til siste versjon.

Referanser

Intern D00754 Styringsdokumenter (+)

Kun nummer

Kun tittel

Nummer og tittel

URL / Hyperlink

Egen tekst

Intern D00757 Resultatdokumenter (+)

Vi støtter ikke å linke til refererte resultatdokumenter da disse ikke publiseres på EKWeb.

### **Databasefelter**

I Elektronisk Kvalitetshåndbok kan du angi meta data om et dokument. Eksempel på dette er tittel, hvem som er ansvarlig for dokumentet, dokumenttype, revisjonsdato og godkjenner. Dette gjøres i dokumentvinduet. Disse feltene kan da settes inn i dokumentet.

Ved å sette inn meta data på denne måten sikrer du at den automatisk blir holdt oppdatert.

Styringsdokumenter	
Felt	Sett inn
Bedriftsnavn	<input type="button" value="⊕"/> Sett inn
Opprettet dato	<input type="button" value="⊕"/> Sett inn
Dokument ID	<input type="button" value="⊕"/> Sett inn
Referansenummer	<input type="button" value="⊕"/> Sett inn
Dokumenttittel	<input type="button" value="⊕"/> Sett inn
Dokumenttype	<input type="button" value="⊕"/> Sett inn
Godkjent av	<input type="button" value="⊕"/> Sett inn

Dette gjelder både for styringsdokumenter og resultatdokumenter.

### Info

Infosiden inneholder en kort beskrivelse av addin, litt om begrensningene, versjonsnummer og hvordan du kommer i kontakt med oss.

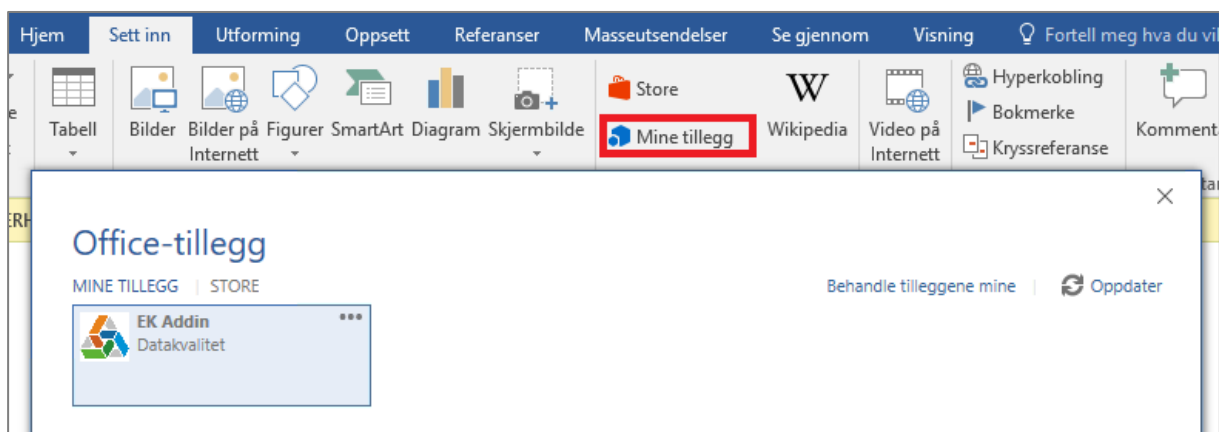


## Tekniske begrensninger

EK Office Addin er basert på ny og moderne teknologi. Det store løftet dette gir oss er at addin kan kjøres på de fleste plattformer med Office, som Windows, Mac, Android og iOS. Men vi må forholde oss til de begrensningene som finnes i rammeverket.

### Office 2013/2016

Rammeverket har begrenset støtte for Office 2013 og 2016. I disse versjonene av Office kan vi ikke vise addin på verktøylinjen. Når den skal brukes må man gå via «Sett inn».



Du får da opp infosiden og kan derifra åpne databasefelter og referanser.

## Sett inn

[Databasefelter](#)

[Referanser](#)

## EK3 Add-in

Add-in for Elektronisk Kvalitetshåndbok fra Datakvalitet AS.

For mer informasjon om våre produkter og tjenester, besøk <https://www.datakvalitet.no>

Versjon 1.0.3

I gamle versjoner av Excel er det ikke mulig å sette inn referanser. Det er heller ikke mulig å sette inn databasefelter som er tabeller, eksempelvis interne referanser.

Office 2010 og eldre støttes ikke.

### **PowerPoint**

Rammeverket har ikke det vi trenger for å realisere EK Addin i PowerPoint enda, men vi er sikker på at dette vil komme i fremtiden.

### **Visio**

Rammeverket har ikke det vi trenger for å realisere EK Addin i Visio enda, men vi er sikker på at dette vil komme i fremtiden.